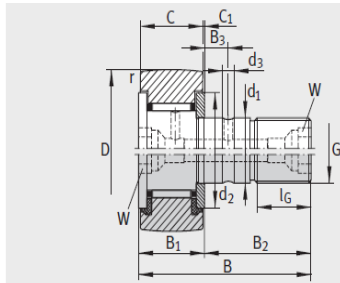


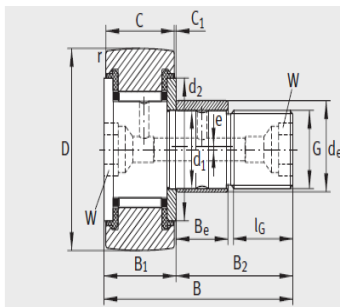
## 滚轮

### 滚针滚轮开式或密封(D35-90mm)-KR40-PPKRE40-PP

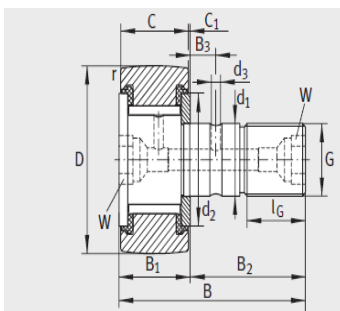
#### 参数信息:



KR (R = 500 mm)  
KR..-PP (优化的 INA 轮廓形状)



KRE..-PP (优化的 INA 轮廓形状)



KRV..-PP (优化的 INA 轮廓形状)

型号 :	KR40-PP
质量m g :	239
带偏心套 型号 :	KRE40-PP
质量m g :	255
尺寸mm :	
D :	40
dh7 :	18
B :	58
B max :	21.6
B :	36.5
B :	8
C :	20
C :	0.8
r min :	1
d :	31.5
d :	3
G :	M18 × 1.5
l :	19
W :	8
偏心套 h9 :	22
偏心套 :	16
偏心套 e :	1
压入式配合 :	NIPA2X7.5
拧紧力矩 Nm :	87
基本额定载荷 N :	
动载荷 :	10900
静载荷 :	15800
疲劳极限载荷 N :	2090
转速 :	2900



: